UNITY | LIT EN COIN

MANUEL 2022



LEISURE
TRAVEL VANS

⚠ AVERTISSEMENT

L'utilisation, la réparation et l'entretien d'un véhicule de tourisme, d'une camionnette, d'une fourgonnette ou d'un véhicule hors route peut vous exposer aux gaz d'échappement du moteur, au monoxyde de carbone, à des phtalates, au plomb et à d'autres produits chimiques que l'État de la Californie reconnaît comme étant des causes de cancer et de malformations congénitales ou d'autres problèmes de reproduction. Pour réduire votre exposition, évitez de respirer les gaz d'échappement, ne laissez pas le moteur tourner au ralenti sauf en cas de nécessité, entretenez votre véhicule dans un endroit bien aéré et portez des gants ou lavez-vous les mains souvent en cours de travail. Pour en savoir davantage : www.P65Warnings.ca.gov/passenger-vehicle

TABLE DES MATIÈRES

1. INTRODUCTION
- Manuel supplémentaire....1-1
- Trousse d'information de votre motorisé....1-2
- Options et équipement....1-2
- Service d'assistance....1-2
- Signalement de défauts de sécurité....1-3

2. RENSEIGNEMENTS GÉNÉRAUX
- Plan d'aménagement....2-1
- Emplacement de l'équipement extérieur....2-3
- Lits et sièges....2-5
  - U24CB – Sièges/couchette....2-5
  - Emplacement du téléviseur....2-6

3. SCHÉMAS
- Électricité....3-1
  - Référence câblage 12 volts....3-1
  - Référence câblage 120 volts....3-2
  - Schéma électrique....3-3
- Plomberie....3-8
  - Schéma des conduites d'eau....3-8
  - Schéma des conduites de vidange....3-9
- Divertissement....3-10
- Précâblage satellite....3-11

1. INTRODUCTION

Félicitations! Merci d'avoir choisi un motorisé Leisure Travel Vans.

Bienvenue dans le monde génial du voyage et du camping en motorisé, où se conjuguent le confort d'une maison aux joies du voyage et du plein-air.

Votre motorisé est conçu et fabriqué pour rehausser votre expérience de voyage et de camping, tout en vous offrant un rendement sécuritaire, efficace et sans problèmes.

Avant de prendre le volant pour la première fois, apprivoisez le fonctionnement du châssis et les fonctions du motorisé. À la prise de possession, prenez le temps qu'il faut avec votre concessionnaire pour en apprendre un maximum sur votre nouveau véhicule récréatif.

MANUEL SUPPLÉMENTAIRE

Le présent manuel contient des renseignements propres au modèle destinés à aider l'utilisateur et les occupants à utiliser le motorisé et à en prendre soin. Les motorisés Leisure Travel Vans sont livrables avec de nombreuses options; prenez soin de connaître les systèmes et équipements de votre nouveau véhicule. Il incombe à tous les utilisateurs et occupants du motorisé de lire, comprendre et respecter les instructions du présent manuel et du manuel du châssis, ainsi que les renseignements figurant dans la Trousse d'information livrée avec votre nouveau motorisé.

Votre motorisé est équipé de nombreux systèmes, composantes, équipements et appareils fabriqués par différents fournisseurs de Triple E RV. Ces fournisseurs n'ont aucun lien avec Triple E RV.

Avant d'utiliser votre motorisé pour la première fois – même si vous êtes un utilisateur aguerri de tels produits –, lisez tous les manuels inclus dans la Trousse d'information se rapportant au motorisé ainsi qu'à ses composantes, équipements et appareils, et familiarisez-vous avec. Votre bonne connaissance du fonctionnement détaillé de votre motorisé contribuera à son utilisation sécuritaire, efficace et sans problèmes. CONSERVEZ la Trousse d'information dans votre motorisé pour pouvoir la consulter au besoin.

REMETTEZ le présent manuel, le manuel d'utilisation du châssis et la Trousse d'information de votre motorisé à tout utilisateur ou propriétaire subséquent.

Pour obtenir des précisions ou des détails sur les renseignements ci-inclus, communiquez avec :

Votre concessionnaire Leisure Travel Vans, ou le service à la clientèle de Triple E RV :

Courriel :	info@tripleerv.com
Sans frais :	877-992-9906
Téléphone :	204-325-4361
Télécopieur :	204-325-5241

TROUSSE D'INFORMATION DE VOTRE MOTORISÉ

Tous les renseignements concernant les composantes, équipements et appareils suivants, et autres, figurent dans la Trousse d'information de votre motorisé (selon les options choisies).

- Réfrigérateur
- Cuisinière
- Générateur d'air chaud
- Panneau électrique
- Toilette
- Chauffe-eau
- Pompe à eau
- Système de filtration d'eau
- Évent (toit)
- Extincteur
- Détecteur de fumée
- Thermostat
- Détecteur de monoxyde de carbone
- Détecteur de propane
- Régulateur
- Antenne de télévision
- Téléviseur et DVD
- Châssis
- Climatiseur
- Génératrice
- Stabilisateurs/vérins de mise à niveau
- Moniteur de caméra de recul
- Onduleur
- Système de divertissement
- Sécurité
- Planchers et comptoirs
- Marchepied électrique
- Panneau solaire
- Parasurtenseur
- Coffre-fort
- Auvent

OPTIONS ET ÉQUIPEMENT

Les motorisés Leisure Travel Vans se déclinent en différents formats et plans d'aménagement, et sont livrables avec différents équipements en option. Les équipements, accessoires et composantes décrits aux présentes ne s'appliquent donc pas nécessairement tous à votre motorisé. Lisez bien les documents et manuels inclus dans la Trousse d'information de votre motorisé pour connaître les instructions détaillées de ses équipements.

SERVICE D'ASSISTANCE

Votre concessionnaire peut vous aider si vous avez besoin de renseignements supplémentaires et répondre à vos questions sur l'utilisation de votre motorisé. À propos de l'entretien, sachez que votre concessionnaire est celui qui connaît le mieux votre motorisé et qu'il est à votre entière disposition. Il est en mesure de vous fournir une maintenance et une assistance de qualité tant que vous possédez le véhicule. Triple E RV recommande fortement de suivre un calendrier de maintenance régulier pour garder votre motorisé à son meilleur.

Utilisez les numéros suivants pour obtenir de l'aide sous garantie en voyage :

Triple E RV : 1-877-992-9906

Service à la clientèle Sprinter Canada :
1-800-387-0100 www.lesprinter.ca

Service à la clientèle Sprinter États-Unis :
1-877-762-8267 www.mbsprinterusa.com

Service à la clientèle Ford Canada :
1-800-565-3673 www.ford.ca

Service à la clientèle Ford États-Unis :
1-800-392-3673 www.ford.com

Service d'assistance routière d'urgence* composez le :
1-877-219-3831
4287 Beltline Road, Box 198
Addison, Texas 75001

*Le service d'assistance routière d'urgence est offert au propriétaire du motorisé pendant deux ans à partir de la date d'achat.

SIGNALEMENT DE DÉFAUTS DE SÉCURITÉ

Si vous soupçonnez que votre motorisé présente un défaut de sécurité pouvant causer des blessures ou la mort, communiquez immédiatement avec Triple E RV. Communiquez aussi vos inquiétudes à la National Highway Traffic Safety Administration (NHTSA), aux États-Unis, ou à Transports Canada.

Si plusieurs plaintes semblables sont communiquées, la NHTSA fera enquête. Elle a le pouvoir d'exiger une campagne de rappel et de réparation selon la nature et la gravité du problème.

Vous pouvez rejoindre la NHTSA via sa ligne téléphonique de sécurité automobile au 1-800-424-9393 (202-366-0123 dans la région de Washington) ou en écrivant à NHTSA, US Department of Transportation, Washington, DC 20590. En appelant la ligne téléphonique, vous pouvez aussi obtenir des renseignements supplémentaires sur la sécurité automobile.

Au Canada, composez le 1-613-993-9851 ou écrivez à Transports Canada – Sécurité routière, 2780, chemin Sheffield, Ottawa (Ontario) K1B 3V9.

2. RENSEIGNEMENTS GÉNÉRAUX

PLAN D'AMÉNAGEMENT

U24CB COIN-REPAS À BANQUETTES

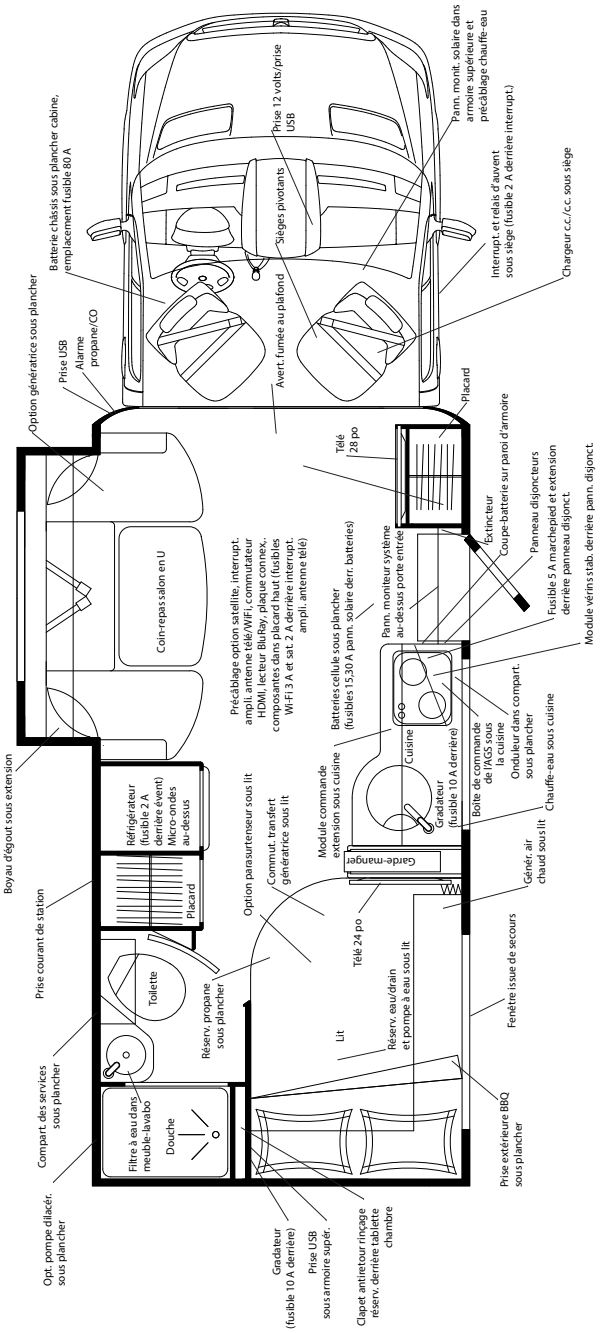

U24CB (Coin-repas salon en U en Option)
146-0087

U24CB COIN-REPAS RÉGULIER

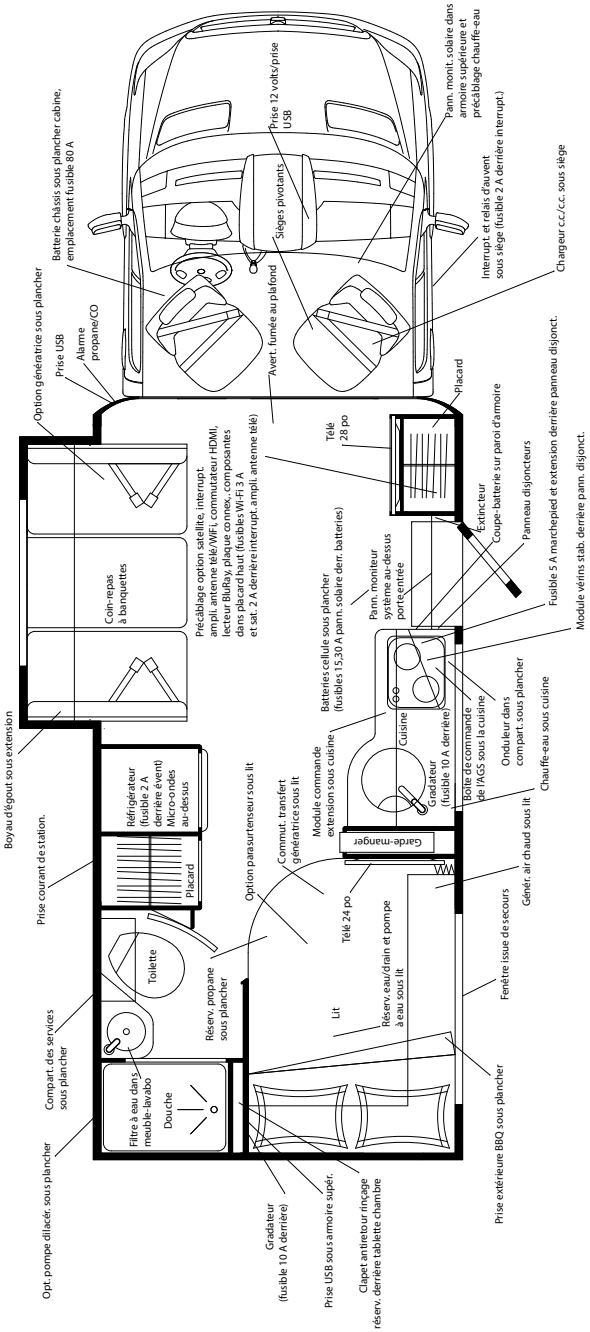

U24CB (coin-repas à banquettes de série)
146-0086

EMPLACEMENT DE L'ÉQUIPEMENT EXTÉRIEUR

VUE CÔTÉ PASSAGER

1. Lumière
2. Onduleur et coffre de rangement
3. Prise de courant extérieure
4. Chauffe-eau
5. Prise pour BBQ
6. Coffre de rangement
7. Échappement du générateur d'air chaud
8. Auvent
9. Marchepied
10. Échelle (en option)

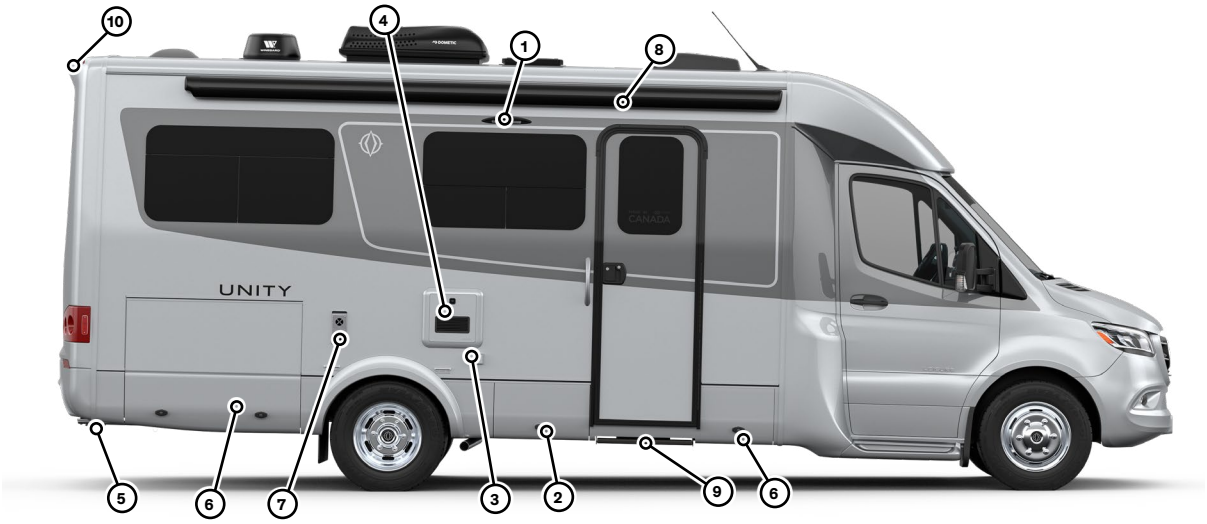

VUE CÔTÉ CONDUCTEUR

1. Extension
2. Auvent
3. Évents du réfrigérateur
4. Décharge d'égout
5. Trappe de remplissage de diesel
6. Compartiment de la génératrice
7. Coffre de rangement
8. Trappe d'accès du boyau d'égout (derrière les panneaux)
9. Prise de courant de stationnement
10. Compartiment des services

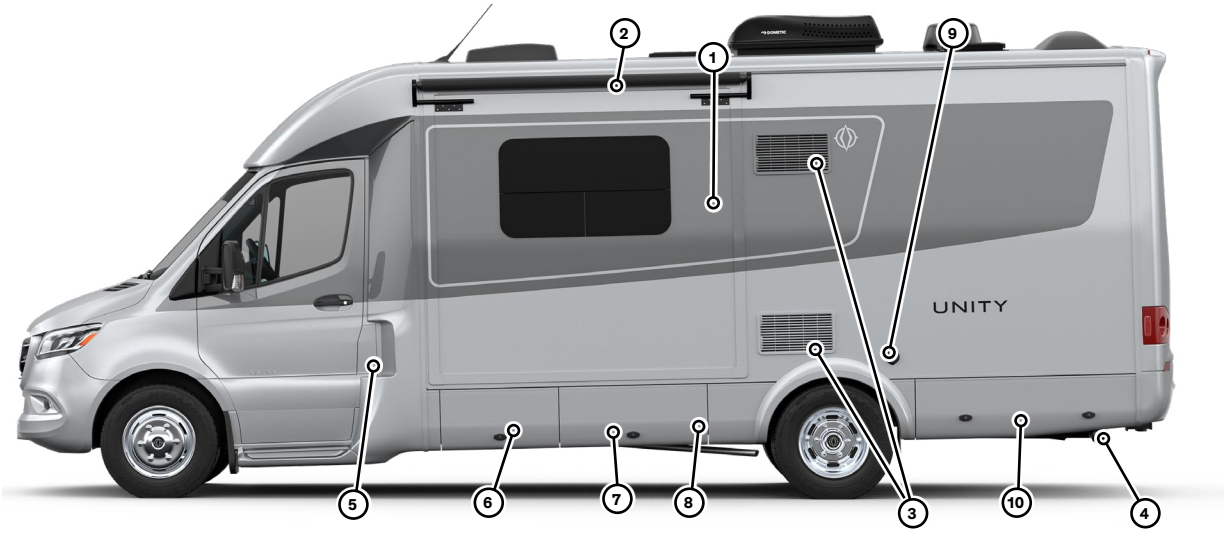

VUE DU DESSUS

① Panneaux solaires (en option)
② Évent de toit
③ Puits de lumière
④ Colonne de ventilation primaire
⑤ Satellite (en option)
⑥ Climatiseur
⑦ Antenne télé/Wi-Fi
⑧ Colonne de ventilation primaire

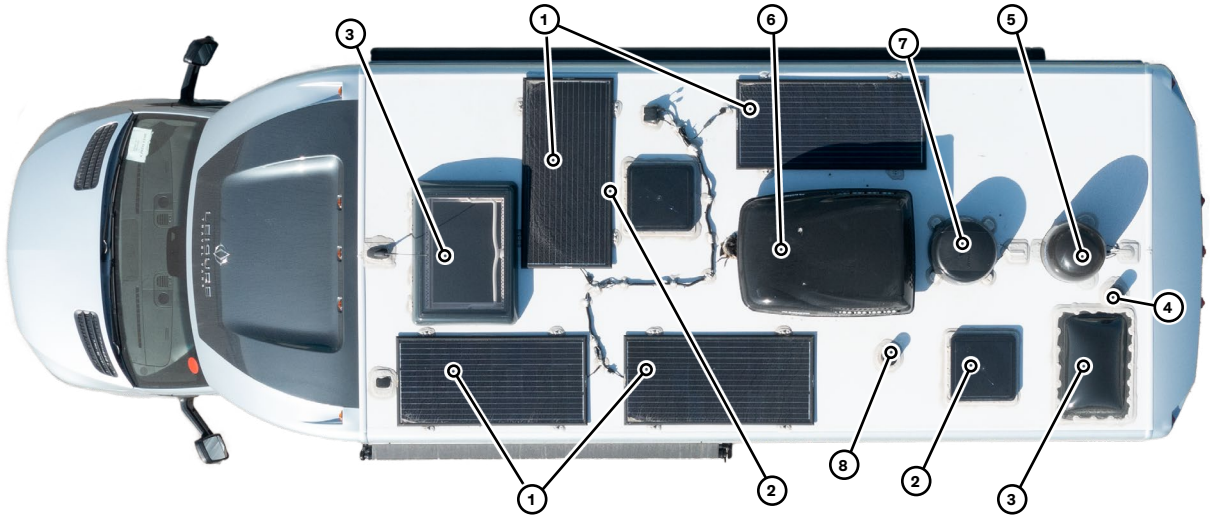

LITS ET SIÈGES

U24CB – SIÈGES/COUCHETTE

(Varie selon le plan d'aménagement)

CONVERSION DU COIN-REPAS À BANQUETTES EN LIT ①



1. Tirez la poignée de déverrouillage de la table ② vers le bas et abaissez la table jusqu'à ce qu'elle soit au niveau de la base des sièges.



2. Disposez les coussins d'assise comme à la figure ③.



CONVERSION DU COIN-REPAS EN U EN LIT ④



1. Tirez les poignées de déverrouillage de la table ⑤ vers le bas et abaissez la table jusqu'à ce qu'elle soit au niveau de la base des sièges.
2. Disposez les coussins d'assise comme à la figure ⑥.



EMPLACEMENT DU TÉLÉVISEUR

Dans le modèle Unity CB, les téléviseurs sont situés dans le coin chambre ① et devant le canapé, à côté de la porte d'entrée ②. Lorsque sur la route, ils sont verrouillés dans cette position. Pour débloquer le téléviseur avant et le repositionner, tirez sur le loquet ③.







REMARQUE : Il est possible de positionner le téléviseur avant pour qu'il soit visible à partir du coin séjour avant de la cellule.

Pour ranger le téléviseur, remettez-le en position de rangement et bloquez-le avec le loquet.

REMARQUE : Assurez-vous que le téléviseur est verrouillé en position de rangement avant de prendre la route.

3. SCHÉMAS

ÉLECTRICITÉ

RÉFÉRENCE CÂBLAGE 12 VOLTS

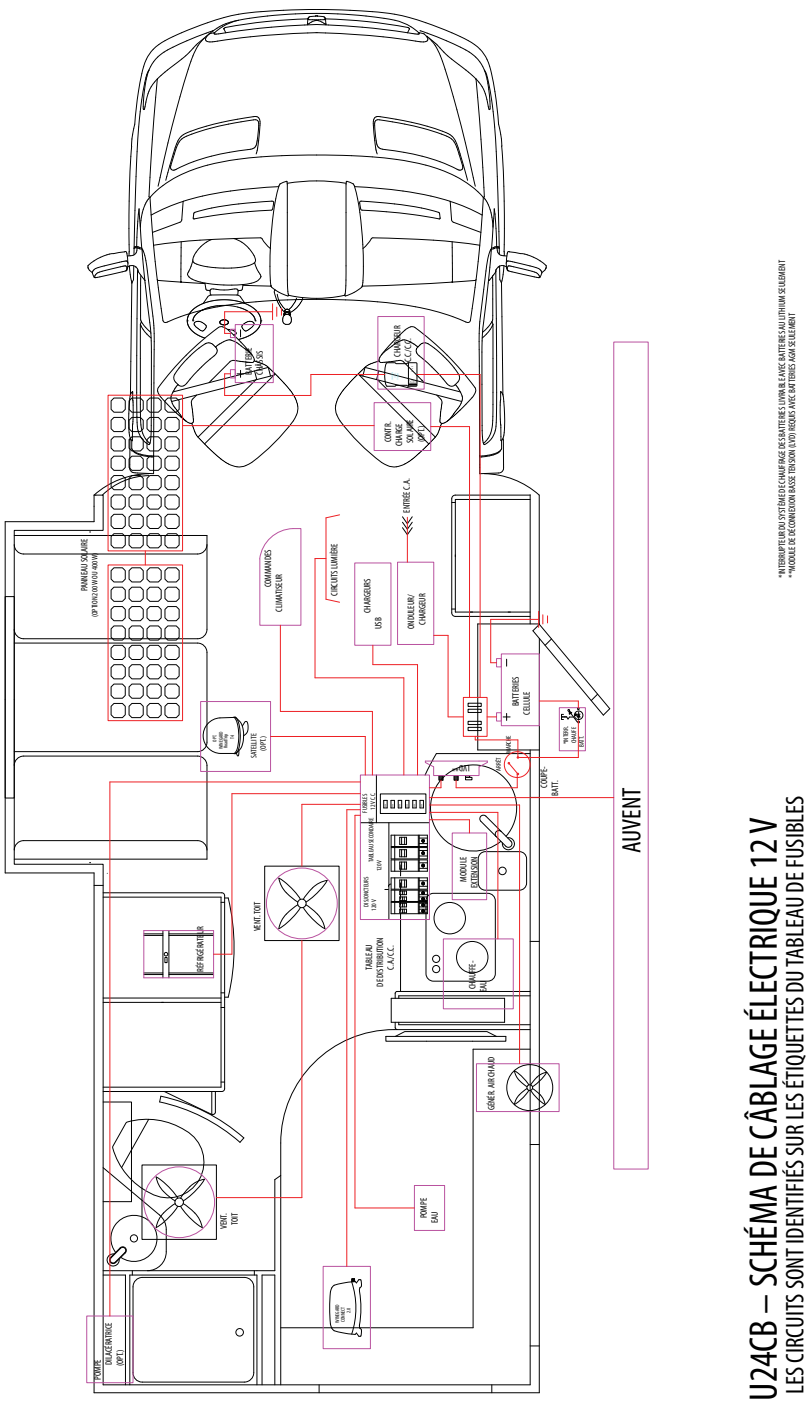

RÉFÉRENCE CÂBLAGE 120 VOLTS

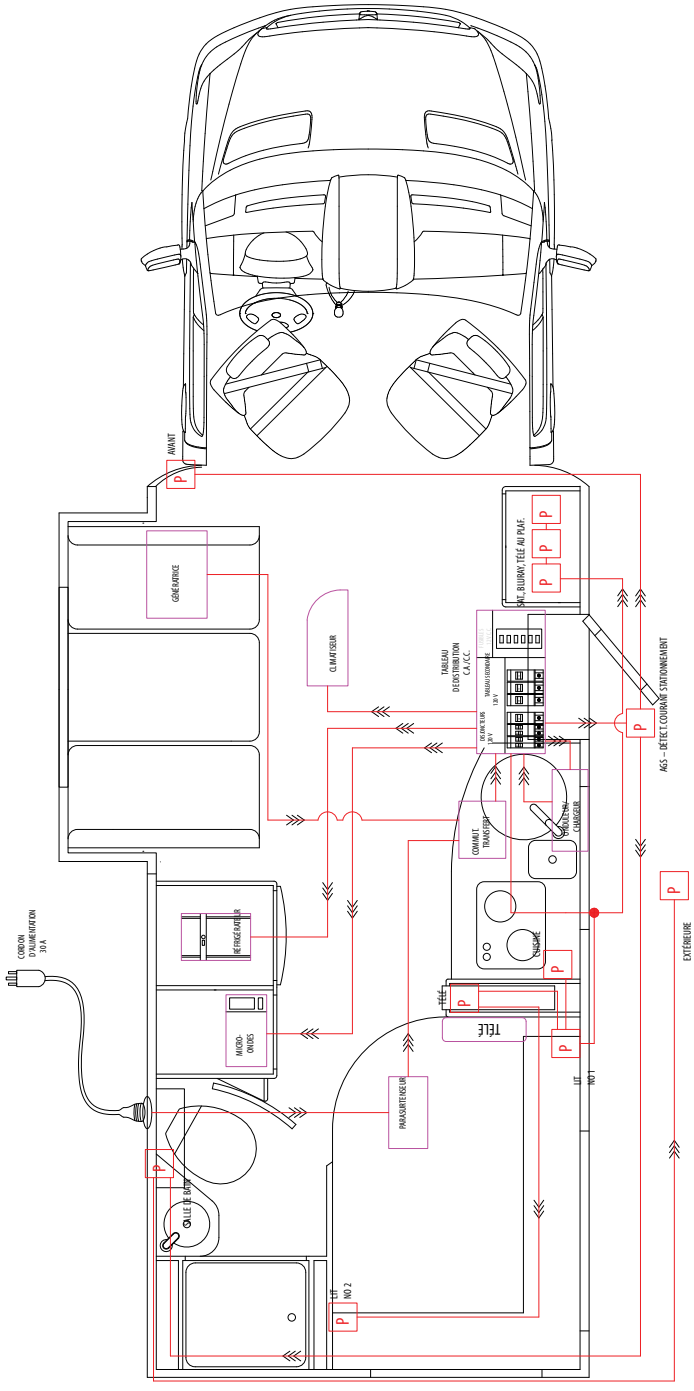

U24CB – SCHÉMA DE CÂBLAGE ÉLECTRIQUE 120 V 30 A
LES CIRCUITS SONT IDENTIFIÉS SUR LES ÉTIQUETTES DU PANNEAU DE DISJONCTEURS

SCHÉMA ÉLECTRIQUE

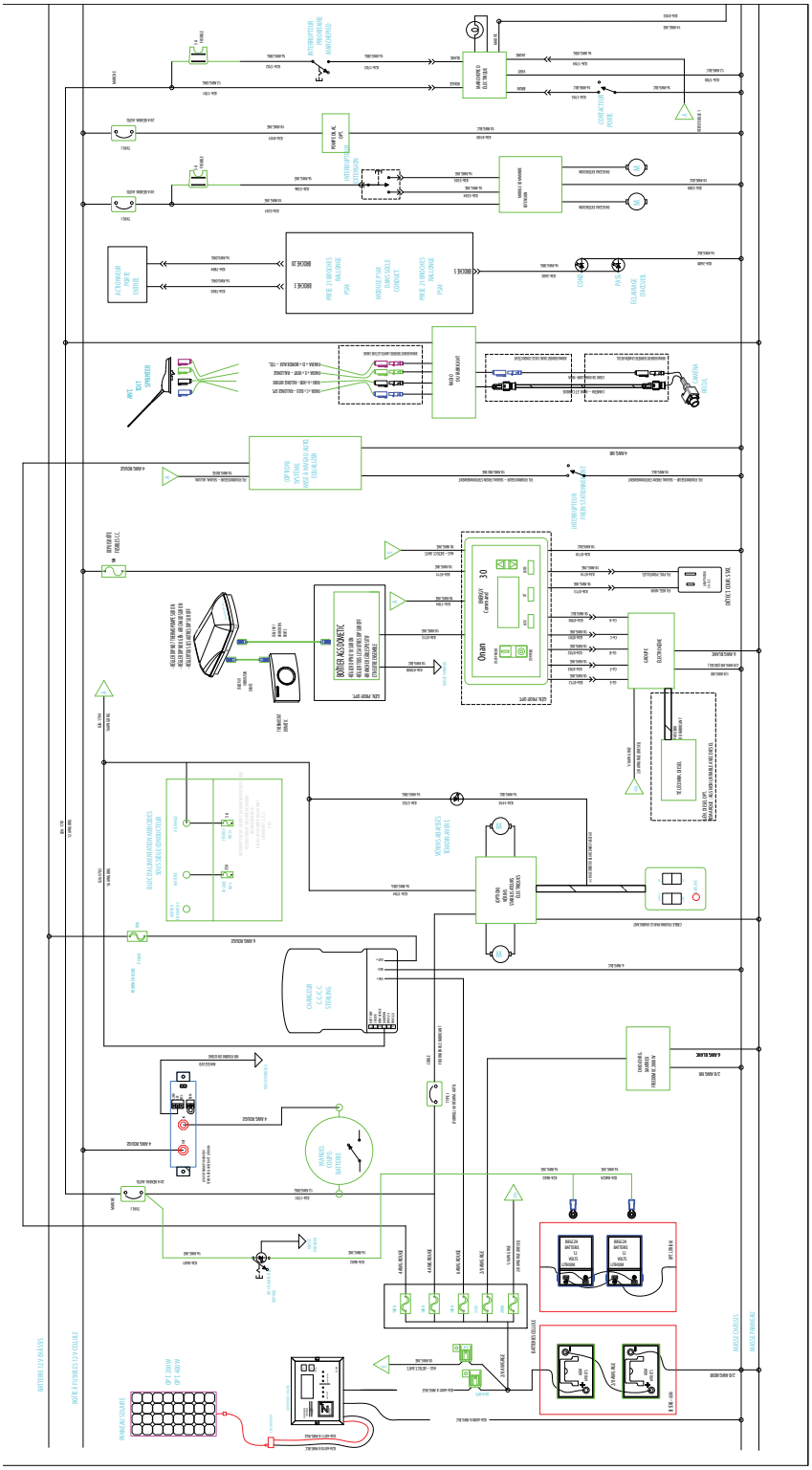

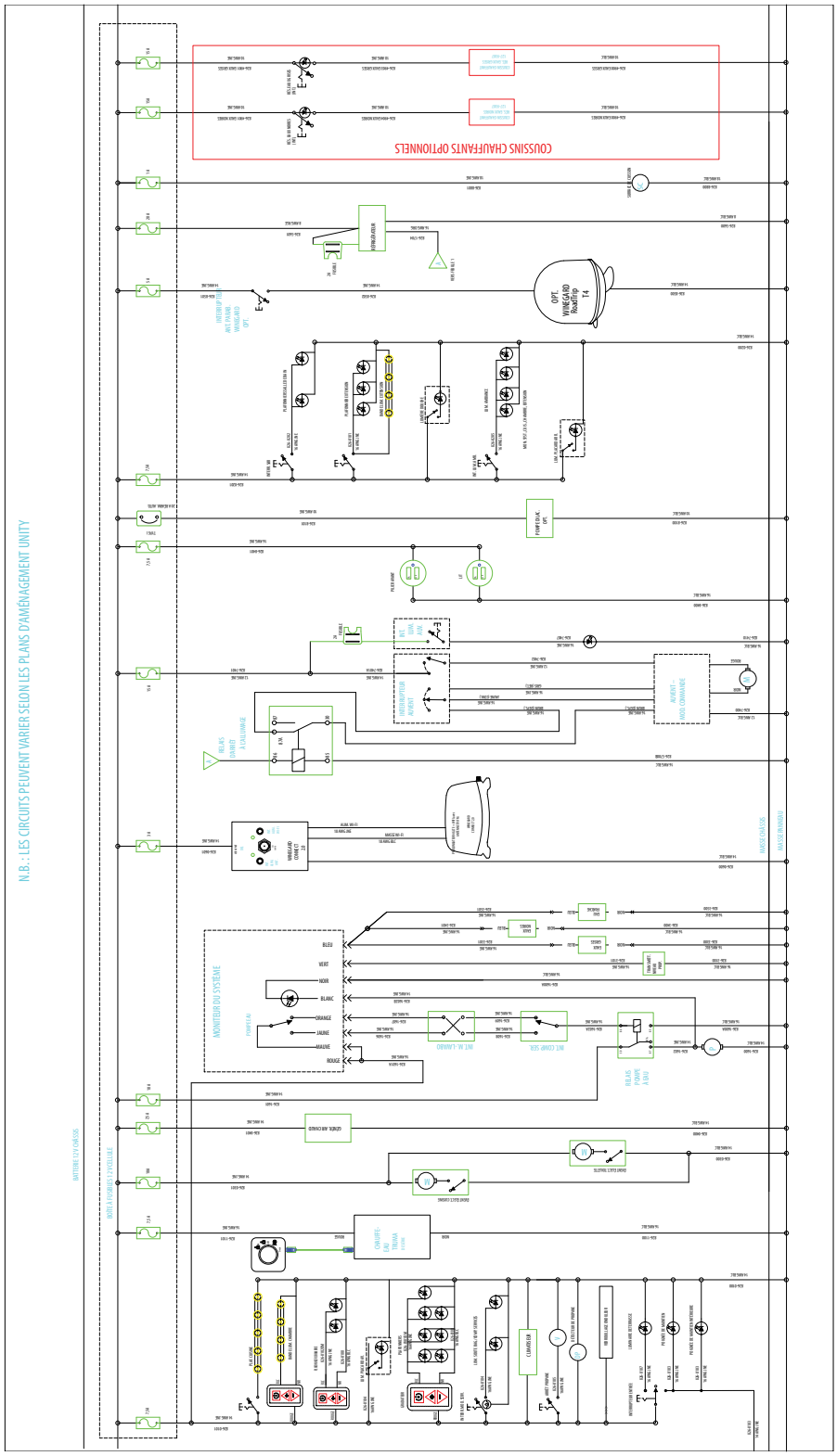
N.B. : LES CIRCUITS PEUVENT VARIER SELON LES PLANS D'AMÉNAGEMENT UNITY
COUSSINS CHAUFFANTS OPTIONNELS
OPT. WINEGARD RoadTrip T4
MONITEUR DU SYSTÈME
BOITE À FUSIBLES 12 V CELLULE
BOITE À FUSIBLES 12 V CELLULE
MASSE CHÂSSIS
MASSE BARRIÈRE

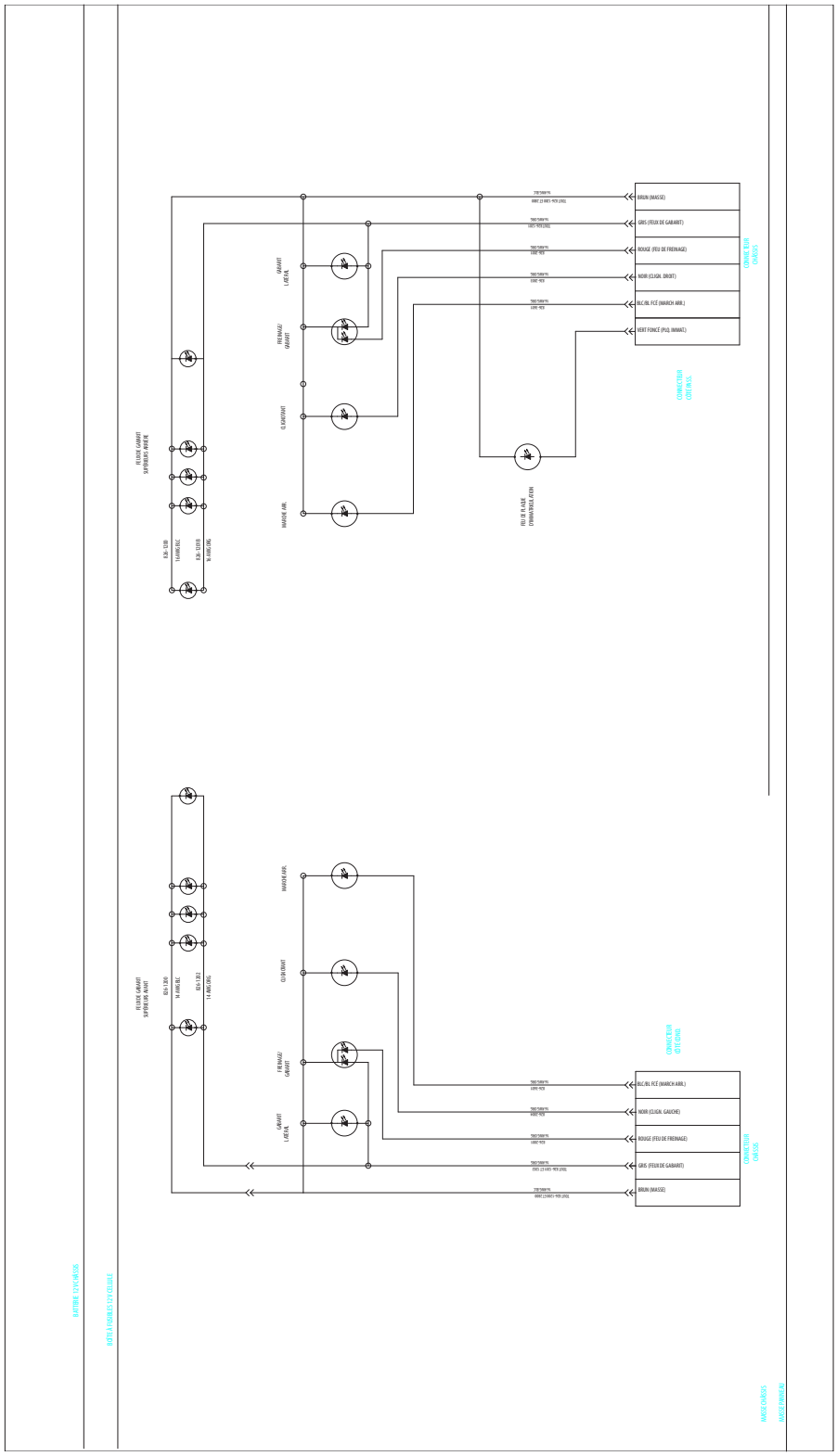
BRUN (MASSE)
GRIS (FEUX DE GABARIT)
ROUGE (FEU DE FREINAGE)
NOIR (CLIGN. DROIT)
BLC/BL FCÉ (MARCH ARR.)
VERT FONCÉ (PLQ. IMMAT.)
CONNECTEUR CHÂSSIS
CONNECTEUR CÔTÉ DISS.
FEUX DE PLAQUE D'IMMATRICULATION
GABARIT L.GÉTA.
FRENAGE/ GABARIT
CLIGNOTANT
MARCHE ARR.
FEUX DE GABARIT SUPÉRIEURS AVANT
FEUX DE GABARIT SUPÉRIEURS AVANT
BLC/BL FCÉ (MARCH ARR.)
NOIR (CLIGN. GAUCHE)
ROUGE (FEU DE FREINAGE)
GRIS (FEUX DE GABARIT)
BRUN (MASSE)
CONNECTEUR CÔTÉ DIND.
CONNECTEUR CHÂSSIS
BATTERIE 12V CHÂSSIS
BOÎTE À FAISCEAUX 12V CELLULE
MASSE CHÂSSIS
MASSE PANNEAU

SCHÉMA – BATTERIES AGM DE SÉRIE

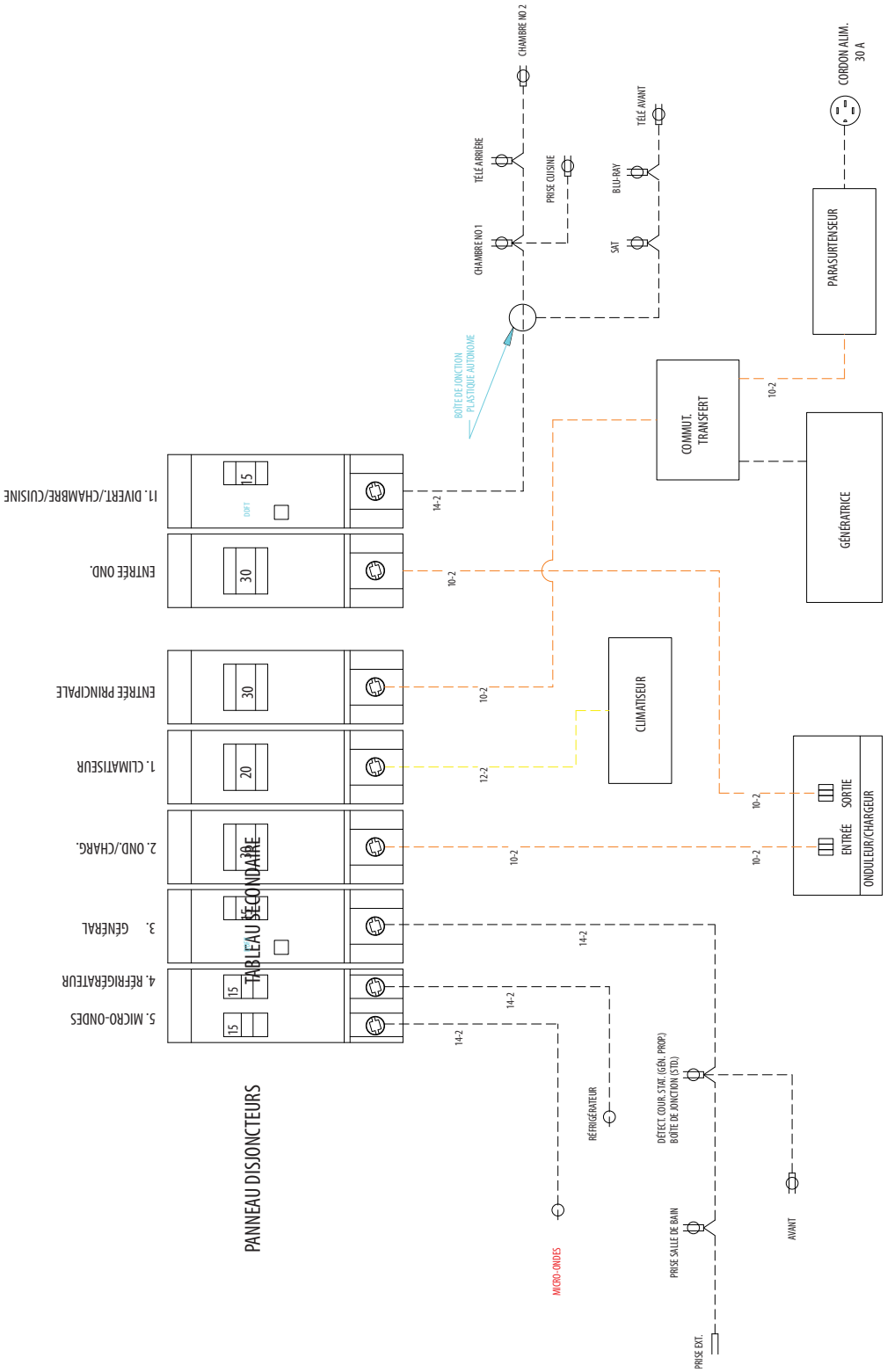

SCHÉMA – BATTERIES AU LITHIUM EN OPTION

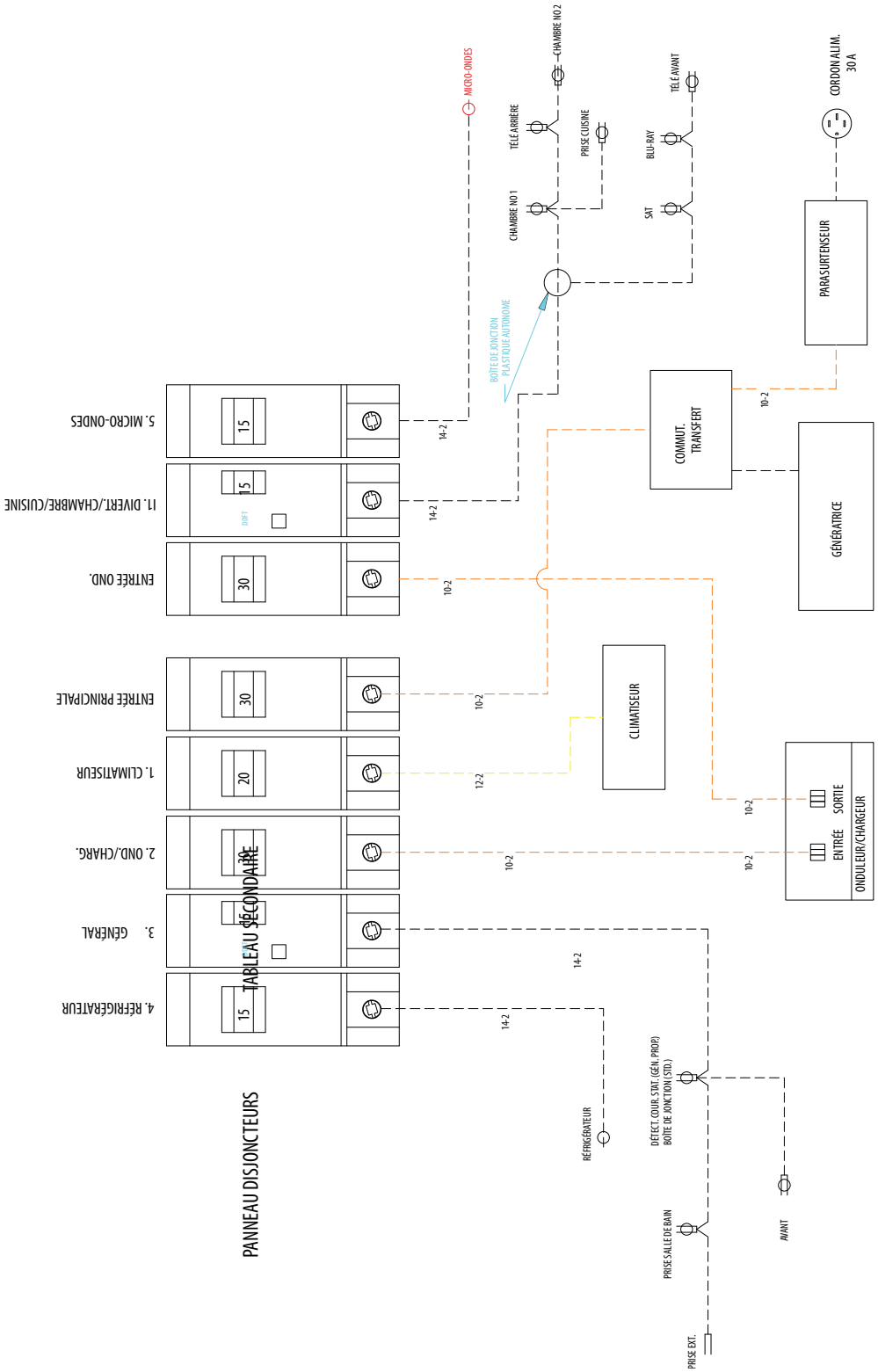

PLOMBERIE

SCHÉMA DES CONDUITES D'EAU

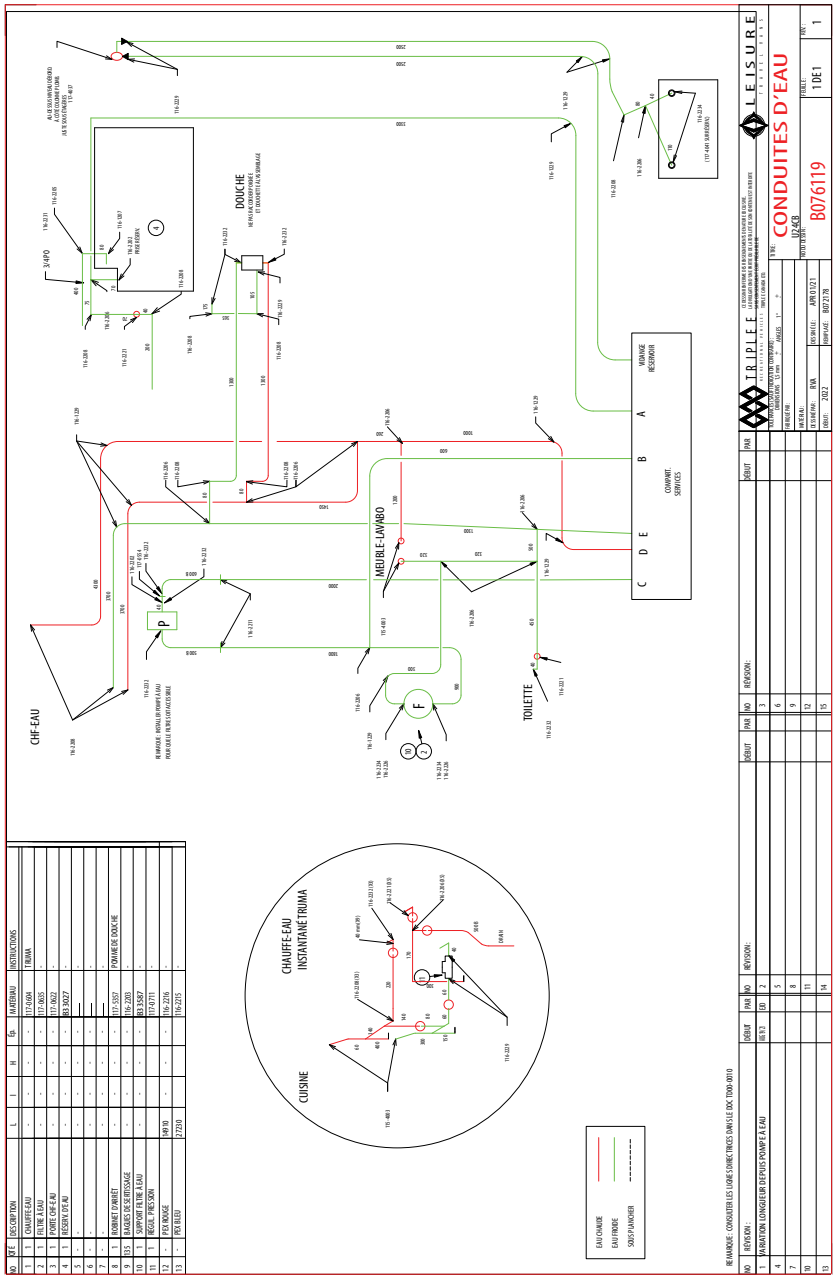

SCHÉMA DES CONDUITES DE VIDANGE

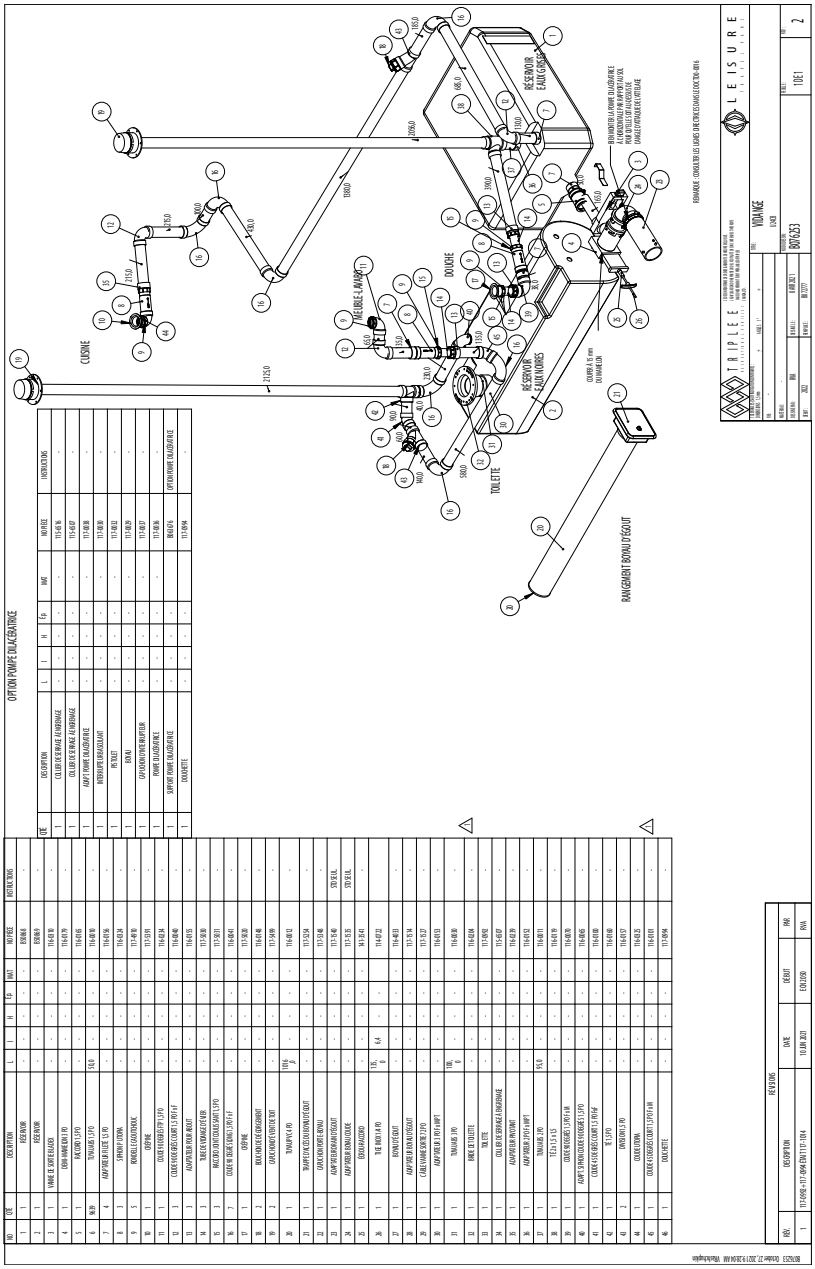

DIVERTISSEMENT

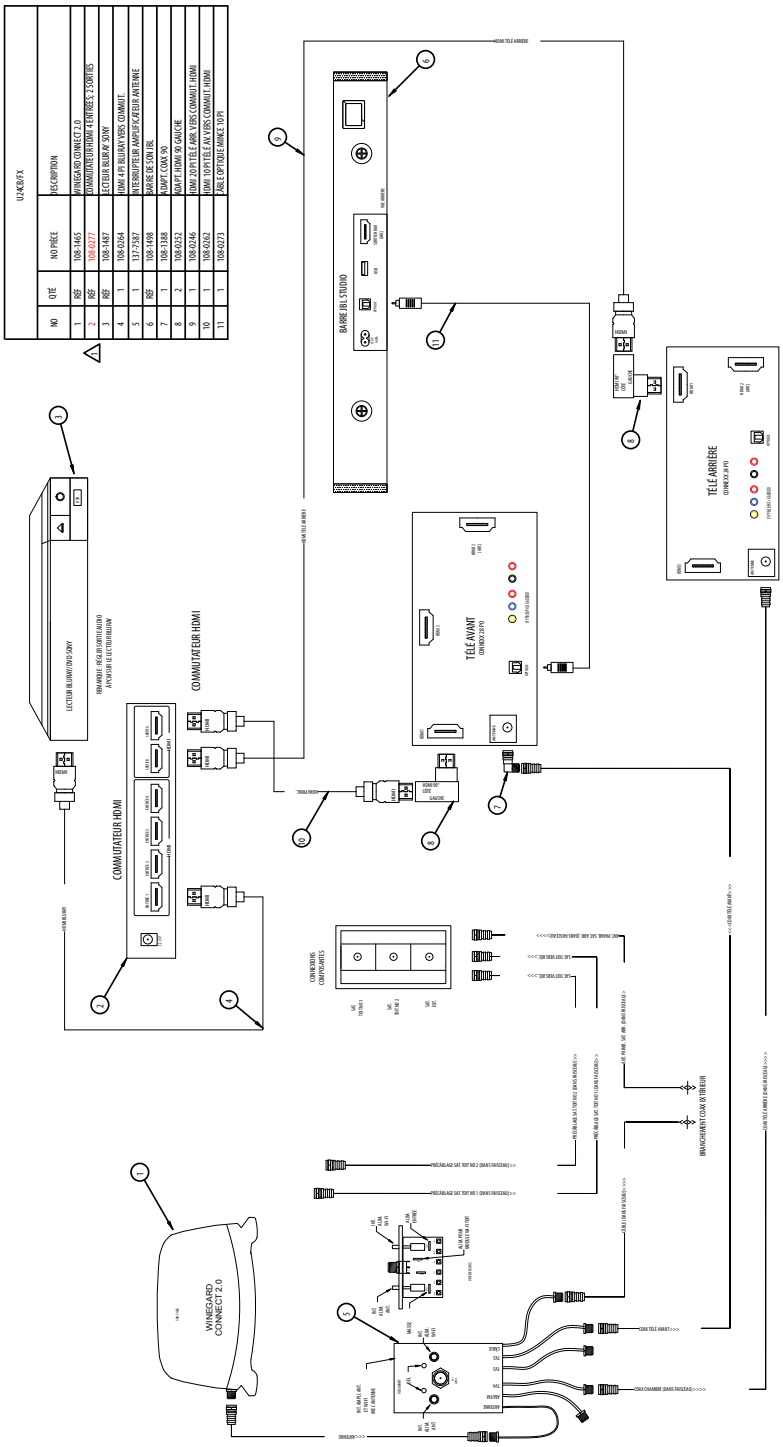

PRÉCÂBLAGE SATELLITE

Si votre motorisé n'a pas été livré avec l'antenne satellite en option, vous pourrez la faire installer ultérieurement grâce au précâblage. L'emplacement du précâblage varie selon le plan d'aménagement.

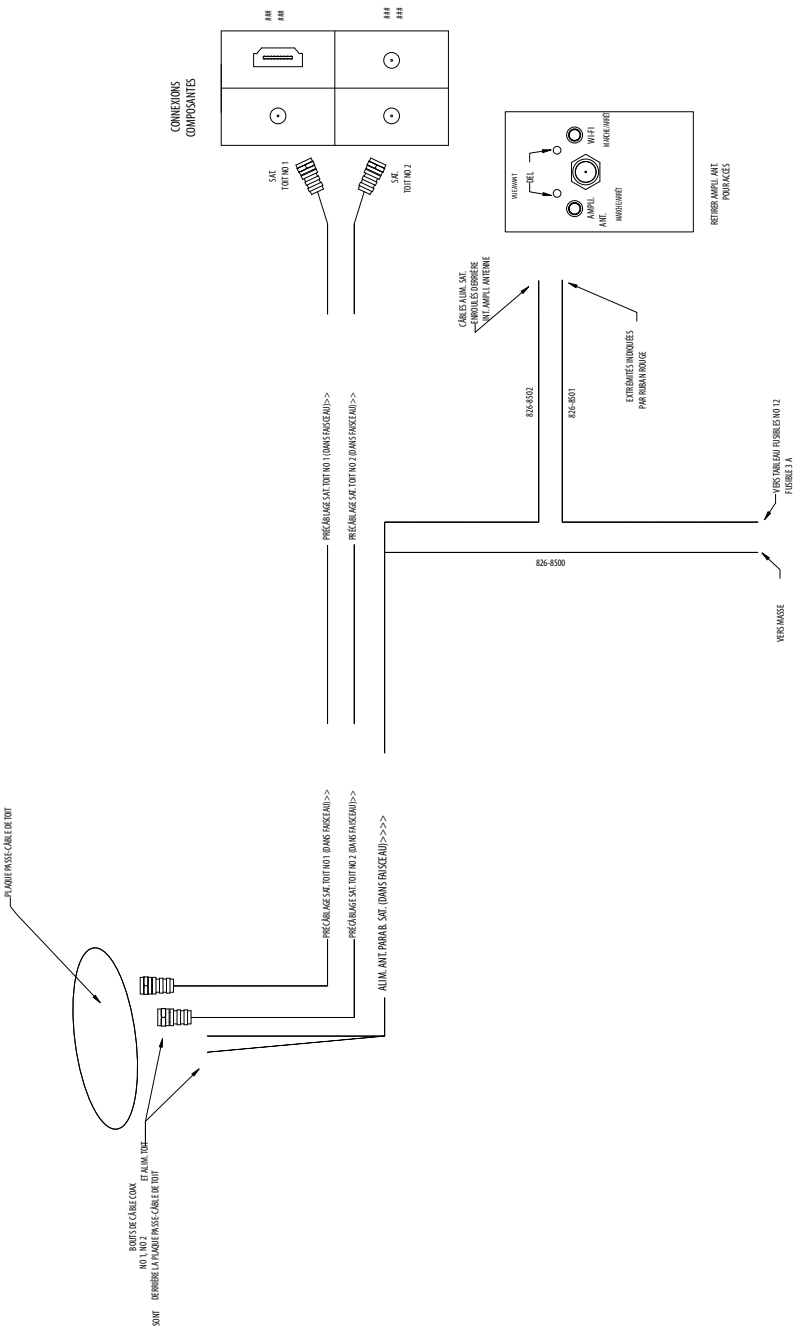

NOTES

NOTES

LEISURE

TRAVEL VANS

Assistance routière LTV

4287 Beltline Road, Box 198
Addison, Texas 75001

ASSISTANCE ROUTIÈRE D'URGENCE, composez le
1•877•219•3831

Triple E Recreational Vehicles et Leisure Travel Vans sont des marques et des marques déposées de Triple E Canada Ltd.

301, boul. Roblin, C.P. 1230 Winkler (Manitoba) Canada R6W 4C4
Téléphone : 204-325-4361 Télécopieur : 204-325-5241

Adresse aux États-Unis : P.O. Box 68 Walhalla, ND 58282

www.tripleerv.com • info@tripleerv.com • www.leisurevans.com • general@leisurevans.com

Pour Triple E Recreational Vehicles, l'amélioration des produits est un processus permanent. Triple E Recreational Vehicles se réserve le droit de modifier les spécifications, modes d'emploi, équipements de série et options sur tous ses produits sans préavis. Les renseignements, illustrations et photos contenus dans le présent document sont à jour au moment de l'impression.

Copyright, Triple E Canada Ltd.
N/P 146-4603-APR22-F
Imprimé au Canada